

ROMDIMENSJONERENDE MØBELMÅL

Dette blad inneholder mål på møbler og møbelgrupper som brukes i våre boliger, og angir den plass og de passasjer m. v. som må reserveres. Bladet er beregnet til bruk ved prosjektering av boliger som skal finansieres i Statens boligbanker. Våre boliger er forutsatt å skulle bestå gjennom flere generasjoner, og må derfor tilfredsstillende generelle normer, og ikke bare en enkelt byggherres spesielle krav. En god utforming har en avgjørende betydning for husets verdi. Ved planleggingen av de forskjellige boliger må man legge vekt på en god romdimensjonering egnet for bruken, slik at rommene gir plass for de møbler og innredningsenheter de er bestemt for. Rommene bør kunne møbleres på forskjellige måter.

For alle boliger som skal finansieres i Statens boligbanker, må det være tegnet et forslag til møblering hvor møblene er tegnet med de mål som er angitt i dette blad.

De møbelmål og mål på passasjer m. v. som er angitt på tegningene og den tilhørende tekst, er man kommet frem til ved nordisk samarbeid.

For de forskjellige kategorier av boliger som det ytes lån til, er det satt opp spesielle krav til planleggingen og til rommenes møblerbarhet. Disse krav er tatt inn i følgende blad:

- HB-3208, Prosjektering av familieboliger.
- HB-3209, Prosjektering av boliger for enslige.
- HB-3210, Prosjektering av boliger for bevegelseshemmede.
- HB-3211, Prosjektering av boliger for eldre.
- HB-3212, Prosjektering av studentboliger.
- HB-3213, Prosjektering av betjeningsboliger for sykehus og anstalter.
- HB-3214, Prosjektering av industribedrifters hybelhus.

KOMMENTAR TIL MØBELTEGNINGENE

Møblene er skjematisk gjengitt i målestokk 1 : 100.

Møbelmål.

På figurene eller i den tilhørende tekst er angitt det minstemål man må regne med for enkeltstående møbler eller grupper av møbler. I flere tilfelle er angitt mindre mål for små leiligheter (for 1—2 personer) enn for familieleiligheter.

Plass foran møbler.

Fri plass foran oppbevaringsmøbler, skap og senger skal være minst 70 cm. Foran benker og komfyr i kjøkken kreves minst 100 cm fri gulvplass. Det er en fordel om den fri gulvplass foran skap, oppbevaringsmøbler og skuffeseksjoner m. v. også blir 100 cm.

I boliger som skal innredes for bruk av

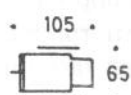
rullestol, må det regnes med større plass foran skap og oppbevaringsmøbler, se HB-3210.

Passasjer.

Minste bredde for vanlige passasjer er 60 cm, og må regnes i tillegg til de mål på møbler og møbelgrupper som er angitt på figurene. Hovedpassasjer bør være rommeligere. Her anbefales minstebredde på 100 cm. For passasjer som skal passeres med rullestol, se HB-3210.

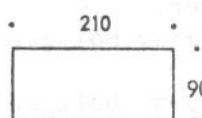
Fremspring.

Det må regnes med fremspring for vindusbrett i stuevindu på 15 cm foran innvendig vegg. Likeså regnes med fremspring på 10 cm for radiatorer og panelovner. Ved inntegning av møbler i planene må det tas hensyn til disse fremspring.



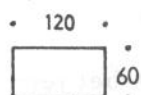
Rullestol.

I leiligheter som prosjekteres for bruk av rullestol må det regnes med bredere passasjer og større plass enn angitt ved de enkelte møbler og møbelgrupper, se HB blad 9723.



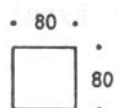
Seng.

Fri plass foran sengeside min. 70



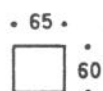
Barneseng.

Fri plass foran sengeside min. 70



Lenestol.

Fri plass bak stolrygg min. 20



Armstol.

Fri plass bak stolrygg min. 20



Vanlig stol.

Fri plass bak stolrygg min. 20

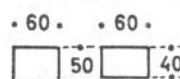


Krakk.



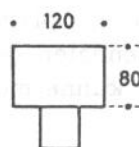
Bokreol.

Fri plass foran bokreol .. min. 70
Bør helst være 100

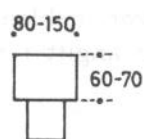


Oppbevaringsmøbler.

Fri plass foran oppbevaringsmøbler min. 70
For å lette adkomst til skap og skuffer anbefales 100

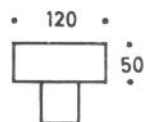


Skrivebord.

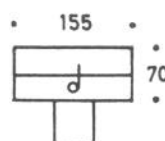


Arbeidsbord.

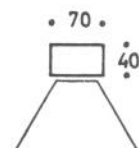
I 1-sengs rom min. 60 x 80
I 2-sengs rom min. 60 x 100
I studenthybel min. 70 x 120



Toalettbord.

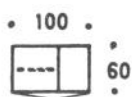


Piano.

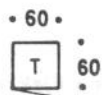


Fjernsynsapparat.

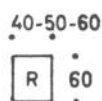
Seeravstand bør være .. min. 300
Gunstig synsfelt 60'



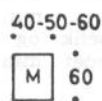
Garderobeskap.
 Brekke pr. sengeplass min. 100
 Hvis det er plass til kommode
 min. 40 x 80 kan skapbredden re-
 duseres til min. 60
 Fri plass foran skapdør min. 70
 Bør helst være 100



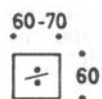
Tørkeskap.
 Fri plass foran skapdør min. 70
 Bør helst være 100



Rengjøringskap.
 Plasseres i eller i nærheten av
 kjøkken. Brekke min. 40
 Fri plass foran skapdør min. 70
 Bør helst være 100



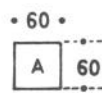
Matskap.
 Brekke min. 40
 Fri plass foran skapdør min. 70
 Bør helst være 100



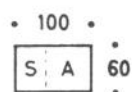
Kjøleskap.
 Brekke min. 60
 Fri plass foran skapdør min. 70
 Bør helst være 100
 I leilighet for 1—2 personer kan
 kjøleskap og matskap plasseres i
 en seksjon brekke min. 60



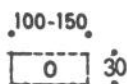
Skuffeseksjoner.
 Brekke min. 40
 Fri plass foran skuffer min. 70
 Bør helst være 100



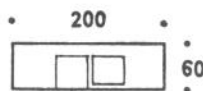
Arbeidsbenk.
 Brekke min. 60
 Fri plass foran benken min. 100



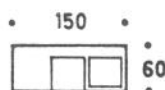
Arbeidsbenk med skuffeseksjon.
 Brekke min. 100
 Fri plass foran benken min. 100



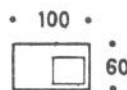
Overskap.
 I familieleilighet, brekke min. 150
 I leilighet for 1—2 personer
 brekke min. 100



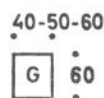
Oppvaskbenk (200)
 med oppvaskkum og ned-
 senket utslagsvask. Fraset-
 ningsplass på begge sider.
 Fri plass foran benken min. 100



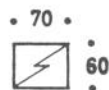
Oppvaskbenk (150)
 med oppvaskkum og ned-
 senket utslagsvask. Fraset-
 ningsplass på en side, og
 forutsettes plassert inntil ar-
 beidsbenk på den andre
 siden.
 Fri plass foran benken min. 100



Oppvaskbenk (100)
 (i leilighet for 1—2 perso-
 ner). Med oppvaskkum eller
 nedsenket utslagsvask, og
 frasetningsplass på en side.
 Forutsettes plassert inntil
 arbeidsbenk på den andre
 siden. Fri plass foran ben-
 ken min. 100



Gryteskap.
 Kreves i familieleiligheter.
 Brekke min. 40
 Fri plass foran skapet min. 70
 Bør helst være 100



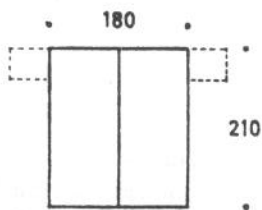
Komfyr
 for familieleiligheter.
 Reserveres brekke min. 70
 Fri plass foran komfyr min. 100



Komfyr
 for leiligheter for 1—2 per-
 soner.
 Reserveres brekke min. 50
 Fri plass foran komfyr min. 100

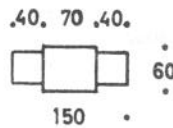


Vaskemaskin og bløtekum.
 Samlet brekke min. 120
 Bør helst være 140
 Fri plass foran min. 100



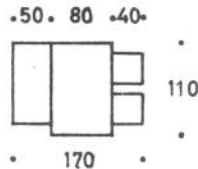
Parsenger.

Fri plass foran
sengesider min. 70
Passasje ved
fotende .. min. 60

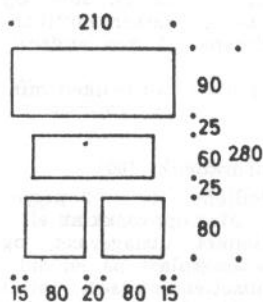


Spiseplass i kjøkken.

Lite bord for 2.
Avstand til benk og
komfyr fra bordet min. 100

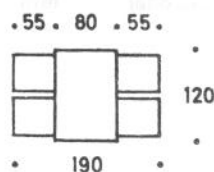


Spiseplass for 4 i kjøkken
med fast benk.
Avstand til arbeidsbord,
oppvaskbenk og komfyr
fra bordet min. 100



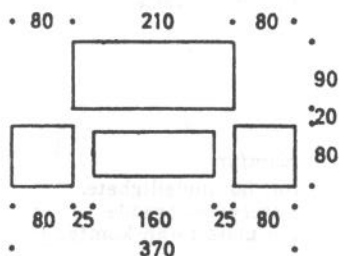
Sofagruppe (smal).

Fri plass bak
stolrygg .. min. 20



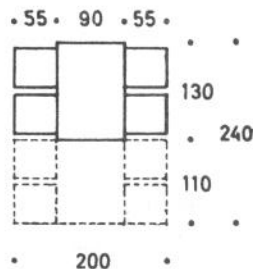
Spiseplass for 4

i leilighet for 1—2 perso-
ner eller i kjøkken i
familieleilighet.
Fri plass bak stol-
rygg min. 20
For passasje min. 60
Avstand til benk og
komfyr fra bordet min. 100



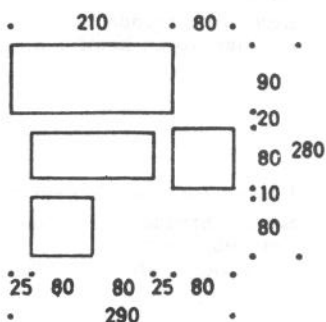
Sofagruppe (bred).

Fri plass bak
stolrygg .. min. 20



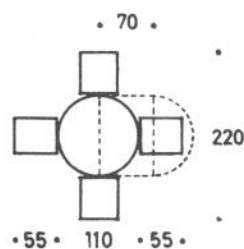
Spiseplass 4—8 personer

for familieleiligheter.
Fri plass bak stol-
rygg min. 20
For passasje min. 60
Det bør være passasje
bak stolene, iallfall på
en side av bordet.



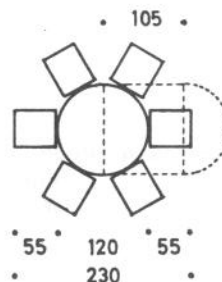
Sofagruppe (skjev).

Fri plass bak
stolrygg .. min. 20



Rundt spisebord 4—8 personer.

Fri plass bak stol-
rygg min. 20
For passasje min. 60



Rundt spisebord 6—10 personer.

Fri plass bak stol-
rygg min. 20
For passasje min. 60