

# Månedssstatistikk for bostøtte

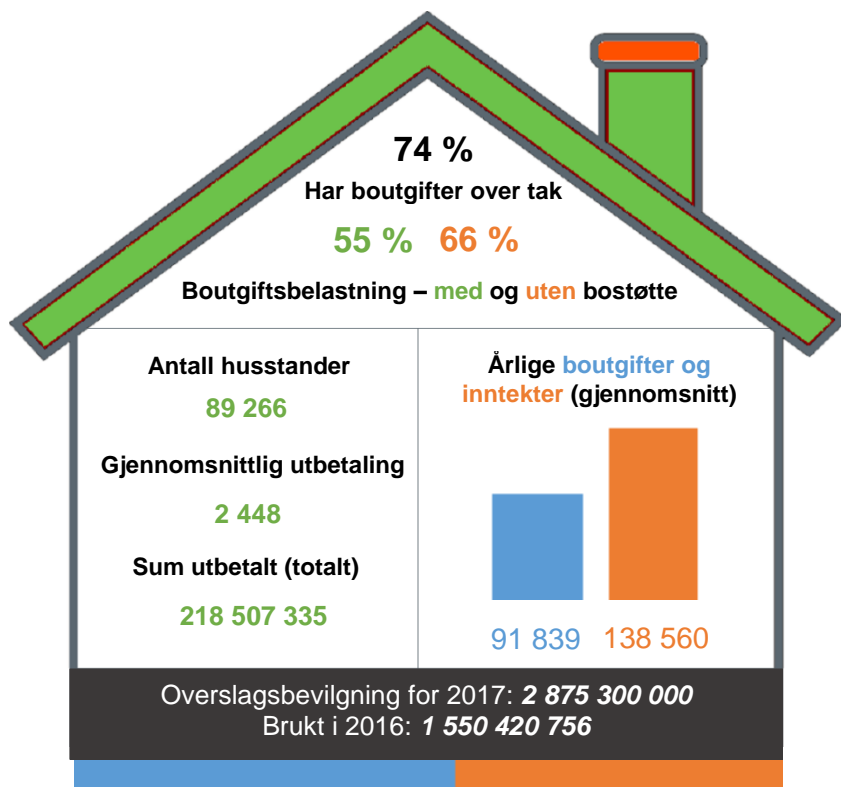
Juni 2017



## Hovedtrekk for bostøtten – juni 2017

Antallet mottakere økte noe fra vedtaket i mai til vedtaket i juni. Mai var en måned med tre utbetalinger av arbeidsavklaringspenger, så det var ventet at antall mottakere ville øke noe. Samtidig var det knyttet spenning til hvor mange som ville få mindre bostøtte eller avslag som følge av feriepengeutbetaling. Juni var også første måned der de satsene i bostøtteregelverket ble justert, noe som har sørget for at en del mottakere har fått økt utbetaling. Gjeldende satser ligger til enhver tid i bostøtteforskriften.

### Nøkkeltall for husstander som mottok bostøtte i juni 2017



- Totalt søkte 110 121 husstander om bostøtte i juni, noe som er en svak nedgang fra forrige måned, og om lag 6500 færre enn samme måned i fjor.

- Av disse fikk 89 266 innvilget bostøtte, noe som er økning på nesten 3 prosent sammenliknet med forrige måned.

- Nesten 21 000 mottakere fikk avslag, noe som gir en avslagsandel på nesten 19 prosent.

- Både andel med boutgifter over tak og gjennomsnittlig boutgiftsbelastning falt fra forrige måned. Dette skyldes prisjustering av satsene.

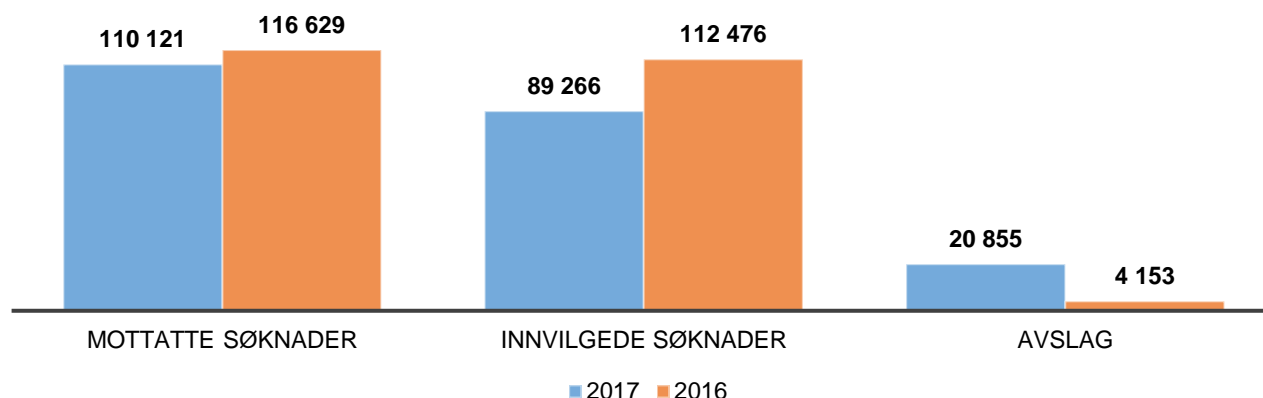
### Endring fra mai til juni

Det var knyttet spenning til juni-vedtaket av flere årsaker. Til forskjell fra mai-vedtaket var mange av mottakerne som går på arbeidsavklaringspenger igjen berettiget til bostøtte i juni. Vedtaket var også det første med nye satser etter årlig prisjustering. Men en del mottakere ville også motta feriepengeutbetaling, og dermed få høyere inntekt lagt til grunn i beregningen av bostøtte.

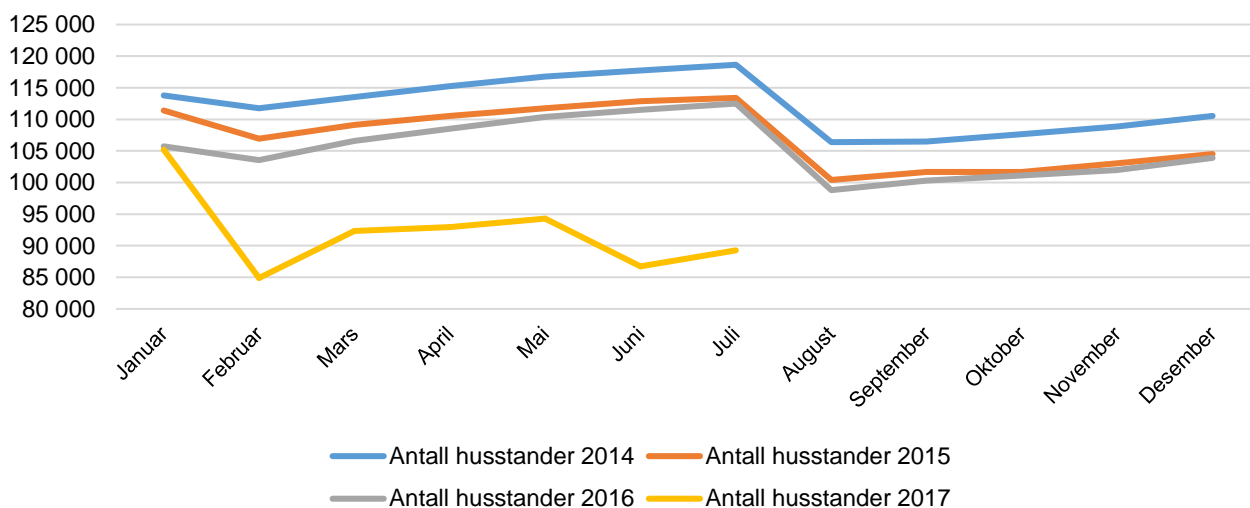
Antall mottakere totalt sett har økt noe, men dette skyldes i stor grad at mottakere med arbeidsavklaringspenger er «tilbake» i gruppen med midlertidige ytelser. Størst nedgang finner vi som forventet i brukergruppen uten trygdeytelser der mottakerne av feriepenge i all hovedsak befinner seg. Alle gruppene har fått gjennomsnittlig med utbetalt bostøtte, men spesielt gruppen «Eldre over 67 år» virker å ha kommet gunstig ut av prisjusteringen.

Brukergrupper	Antall husstander	Sum bostøtte	Gjennomsnitt bostøtte	Gjennomsnitt inntekter pr. år
Unge uføre	-3 %	-1 %	2 %	3 %
Uføre forøvrig	-1 %	1 %	2 %	3 %
Eldre	0 %	10 %	10 %	1 %
Husstander med midlertidige trygdeytelser	18 %	25 %	6 %	0 %
Husstander uten trygdeytelser	-6 %	-5 %	1 %	0 %
<b>Totalt</b>	<b>3 %</b>	<b>6 %</b>	<b>3 %</b>	<b>4 %</b>

## Mottatte søknader, innvilgede søknader og avslag - juni 2017 og 2016



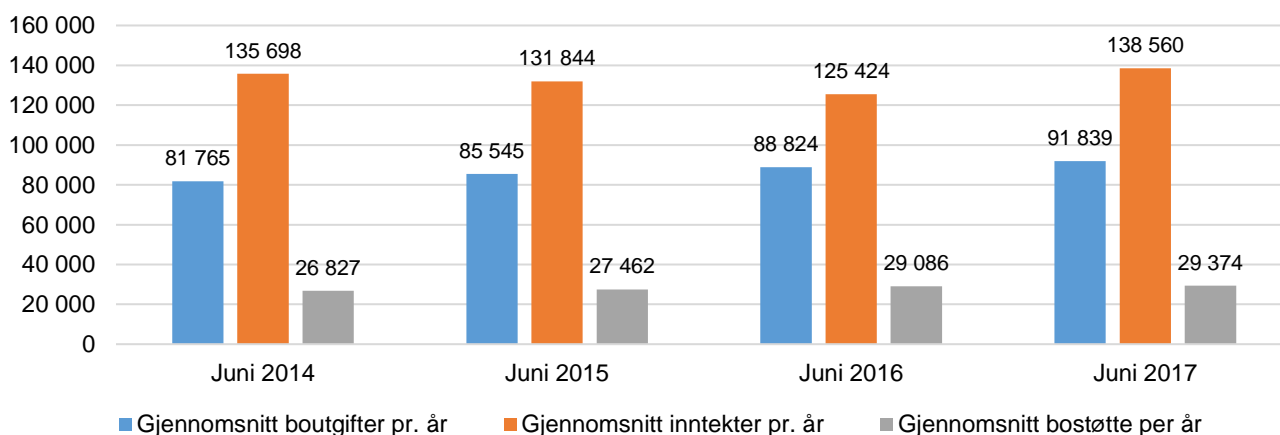
## Bostøttemottakere - månedsvis



### Om utviklingen av bostøttemottakere i 2017

Fra og med vedtaksmåned januar i 2017 beregnes bostøtten etter siste måneds inntektstall for søker. Dette vil føre til en annen utbetalingstakt og annet mønster for bostøtteutbetalinger. Av den grunn har ikke Husbanken grunnlag for å publisere en måned-til-måned prognose for videre bostøtteutbetalinger i 2017 før vi har et visst erfaringsgrunnlag. **OBS: Grafen over tar utgangspunkt i utbetalingsmåned, og ikke vedtaksmåned som de andre.**

## Boutgifter, inntekter og bostøtte: 2014-2017 (juni måned)



## HOVEDTALL FOR UT BETALING AV BOSTØTTE FOR JUNI MÅNED 2015-2017

	2015	2016	2017	Endring 2016- 2017	Endring 2015- 2017
<b>Antall husstander som fikk innvilget bostøtte</b>	<b>113 402</b>	<b>112 476</b>	<b>89 266</b>	<b>-21 %</b>	<b>-21 %</b>
Unge uføre	14 145	10 946	6 173	-44 %	-56 %
Uføre forøvrig	16 332	15 308	10 618	-31 %	-35 %
Eldre (fra og med 67 år)	16 115	14 337	12 555	-12 %	-22 %
Husstander med midlertidige trygdeytelser*	25 748	23 088	30 042	30 %	17 %
Husstander uten trygdeytelser*	41 062	48 797	29 878	-39 %	-27 %
<b>Gjennomsnittlig bostøtte per måned (kr)</b>	<b>2 289</b>	<b>2 424</b>	<b>2 448</b>	<b>1 %</b>	<b>7 %</b>
Unge uføre	1 540	1 478	1 271	-14 %	-17 %
Uføre forøvrig	1 880	1 845	1 829	-1 %	-3 %
Eldre (fra og med 67 år)	1 618	1 572	1 662	6 %	3 %
Husstander med midlertidige trygdeytelser*	2 478	2 555	2 417	-5 %	-2 %
Husstander uten trygdeytelser*	2 853	3 006	3 272	9 %	15 %
<b>Gjennomsnittlig boutgift per år (kr)</b>	<b>85 545</b>	<b>88 824</b>	<b>91 839</b>	<b>3 %</b>	<b>7 %</b>
Unge uføre	84 240	88 787	93 116	5 %	11 %
Uføre forøvrig	84 195	87 561	91 641	5 %	9 %
Eldre (fra og med 67 år)	76 600	80 338	83 851	4 %	9 %
Husstander med midlertidige trygdeytelser*	89 303	92 673	92 451	0 %	4 %
Husstander uten trygdeytelser*	87 686	89 901	94 386	5 %	8 %
<b>Gjennomsnittlig inntekt per år (kr)</b>	<b>131 844</b>	<b>125 424</b>	<b>138 560</b>	<b>10 %</b>	<b>5 %</b>
Unge uføre	209 969	212 452	239 000	12 %	14 %
Uføre forøvrig	168 514	170 793	187 801	10 %	11 %
Eldre (fra og med 67 år)	167 107	170 315	183 550	8 %	10 %
Husstander med midlertidige trygdeytelser*	130 702	136 383	180 526	32 %	38 %
Husstander uten trygdeytelser*	77 224	73 296	39 207	-47 %	-49 %

\*Brukergruppene «Husstander med midlertidige trygdeytelser» og «Husstander uten trygdeytelser» ble justert i januar 2017. Tallene kan derfor ikke sammenliknes direkte med periodene før dette.

## Andel med boutgifter over tak i juni måned - fordelt på kommunegrupper

Kommunegrupper:	Andel med boutgifter over tak (%)* - 2016	Andel med boutgifter over tak (%)* - 2017
1. Oslo	81 %	82 %
2. Bergen, Trondheim, Stavanger, Tromsø og Bærum	74 %	75 %
3. Frogn, Nesodden, Oppegård, Asker, Lørenskog, Skedsmo, Kristiansand, Sandnes og Sola	69 %	69 %
4. Resten av landet	69 %	71 %
<b>Hele landet</b>	<b>72 %</b>	<b>74 %</b>

\*Avrundet til nærmeste hele prosent

**Om statistikken / begrepsforklaringer**

Statistikken tar utgangspunkt i søknadene som kom i juni for bostøtteutbetaling i juli måned.

*Boutgiftstaket:* Angir hvor mye av en husholdning sine boutgifter som kan inkluderes i beregningen av bostøtte.

*Dekningsgrad:* Hvor stor andel av de godkjente boutgiftene Husbanken dekker, etter at egenandelen er trukket fra.

*Overslagsbevilgning:* Anslag på hvor mye bostøtte Husbanken tror det blir utbetalt i løpet av året.

Mer informasjon om bostøtte og andre virkemidler Husbanken tilbyr finner du på: [www.husbanken.no](http://www.husbanken.no)

Spørsmål kan rettes til [statistikkgruppa@husbanken.no](mailto:statistikkgruppa@husbanken.no)