

# Månedssstatistikk for bostøtte

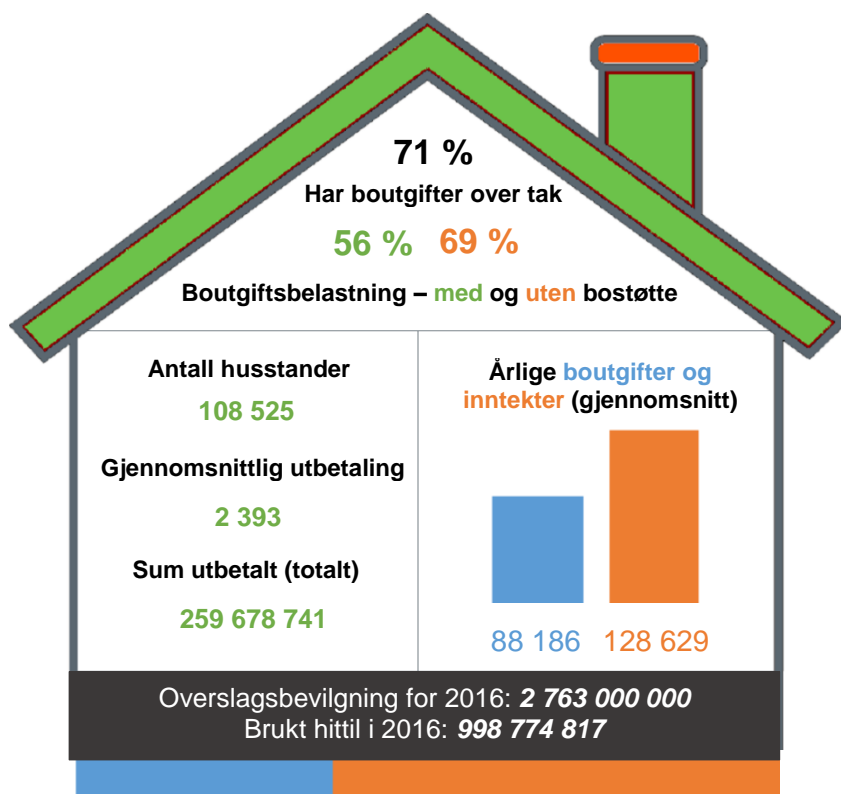
Mars 2016



## Hovedtrekk for bostøtten – mars 2016

Utviklingen for mars måned viser at trenden med færre bostøttemottakere fra år til år fortsetter. Derimot er økningen i antall husstander, fra februar til mars måned, noe høyere enn for samme periode i fjor. Husbanken følger nøye med på hvordan den øvrige samfunnsutviklingen, som for eksempel økende arbeidsledighet, påvirker bostøtten fremover.


### Nøkkeltall for husstander som søkte bostøtte i mars 2016



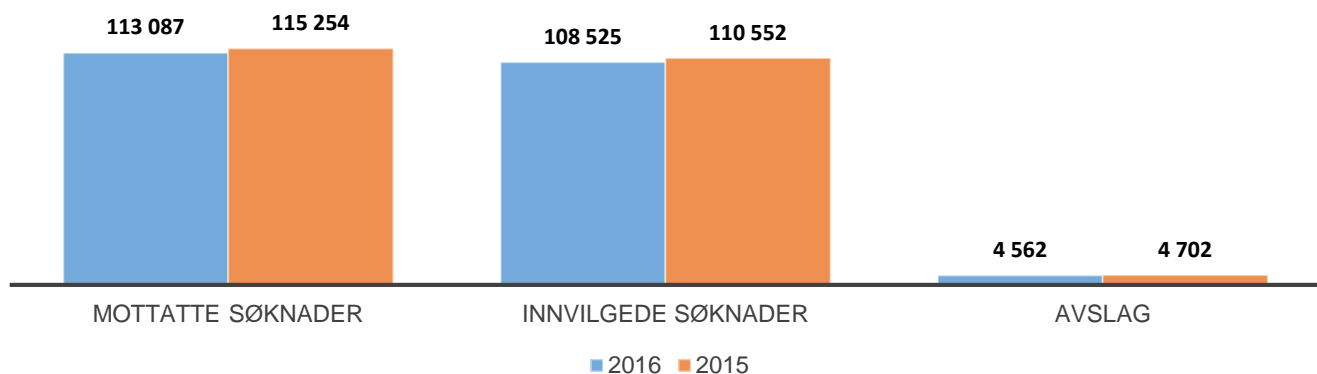
- Totalt søkte 113 087 husstander om bostøtte i mars. Av disse fikk 108 525 husstander innvilget bostøtte.
- Dette er omtrent 2 000 færre bostøttemottakere enn i mars 2015.
- Andelen med boutgifter over tak er på 71 prosent, det samme som i februar.
- Hver husstand mottok i gjennomsnitt 2 393 kroner i bostøtte.
- Husbanken har hittil i 2016 utbetalt nesten én milliard kroner i bostøtte.

### Færre husstander mottar, men nedgangen er mindre enn forventet

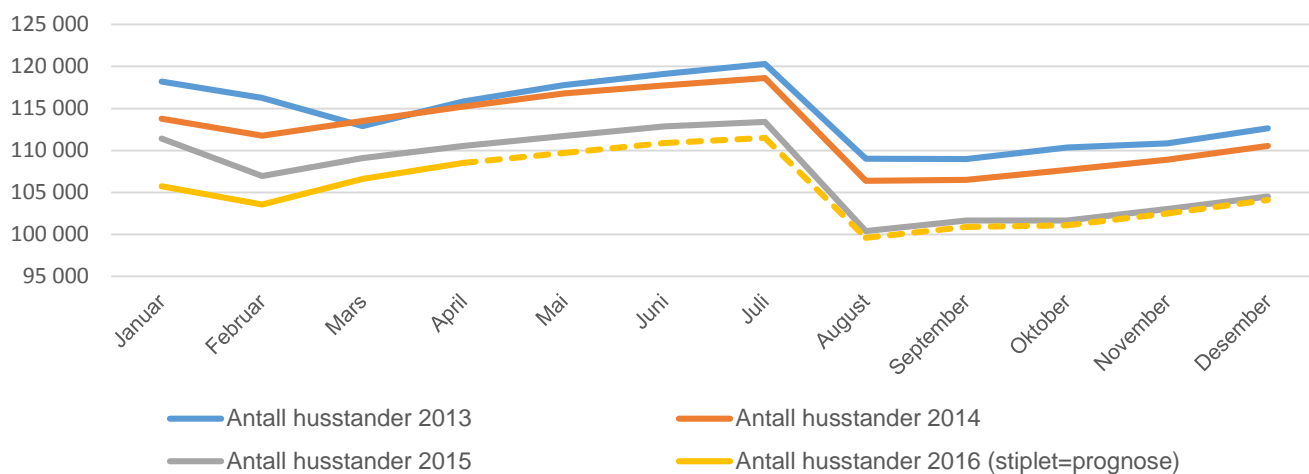
Sammenliknet med fjoråret er det altså en nedgang på over 2 000 mottakere i mars måned. Husbankens prognose for januar anslo derimot at nedgangen ville være større, og gi en nedgang på i overkant av 5 000 mottakere sammenliknet med mars i 2015. Husbanken antar at dette er påvirket av konjunkturrendringer og flyktningestrømmen.



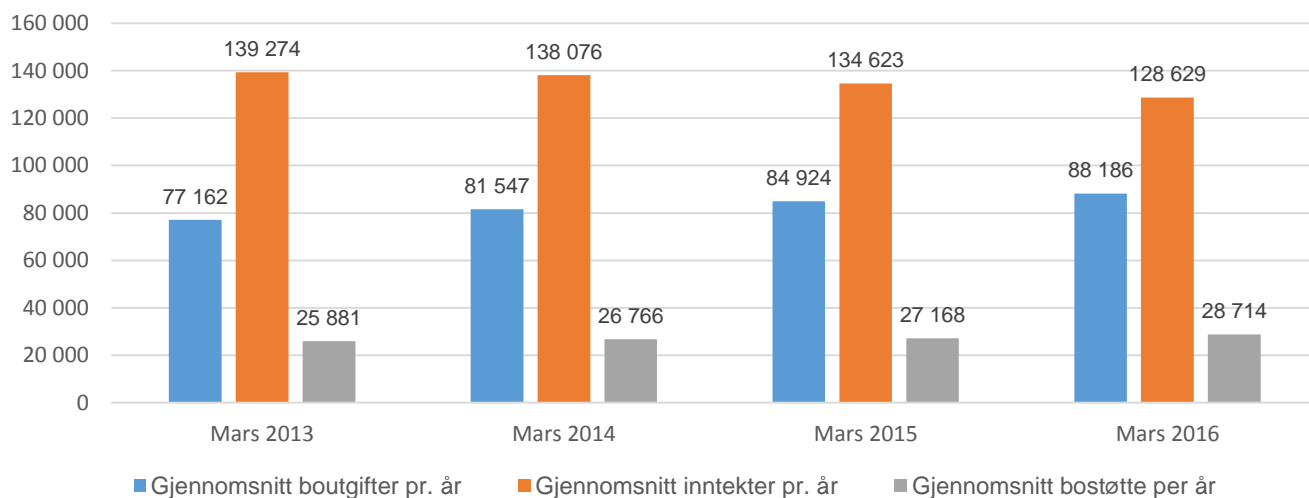
## Mottatte søknader, innvilgede søknader og avslag - mars 2016 og 2015



## Bostøttemottakere - månedsvis



## Boutgifter, inntekter og bostøtte: 2013-2016 (mars måned)



## HOVEDTALL FOR UT BETALING AV BOSTØTTE FOR MARS MÅNED 2014-2016

	2014	2015	2016	Endring 2015- 2016	Endring 2014- 2016
<b>Antall husstander som fikk innvilget bostøtte</b>	<b>115 235</b>	<b>110 552</b>	<b>108 525</b>	<b>-2 %</b>	<b>-6 %</b>
Unge uføre	15 932	13 941	10 642	-24 %	-33 %
Uføre forøvrig	16 644	16 214	15 086	-7 %	-9 %
Eldre (fra og med 67 år)	19 601	16 051	14 293	-11 %	-27 %
Husstander med midlertidige trygdeytelser	26 835	24 950	22 706	-9 %	-15 %
Husstander uten trygdeytelser	36 223	39 396	45 798	16 %	26 %
<b>Gjennomsnittlig bostøtte per måned (kr)</b>	<b>2 231</b>	<b>2 264</b>	<b>2 393</b>	<b>6 %</b>	<b>7 %</b>
Unge uføre	1 662	1 524	1 458	-4 %	-12 %
Uføre forøvrig	1 933	1 865	1 830	-2 %	-5 %
Eldre (fra og med 67 år)	1 652	1 608	1 553	-3 %	-6 %
Husstander med midlertidige trygdeytelser	2 390	2 452	2 532	3 %	6 %
Husstander uten trygdeytelser	2 773	2 839	2 989	5 %	8 %
<b>Gjennomsnittlig boutgift per år (kr)</b>	<b>81 547</b>	<b>84 924</b>	<b>88 186</b>	<b>4 %</b>	<b>8 %</b>
Unge uføre	80 658	83 851	88 332	5 %	10 %
Uføre forøvrig	79 757	83 398	86 971	4 %	9 %
Eldre (fra og med 67 år)	72 161	76 073	79 479	4 %	10 %
Husstander med midlertidige trygdeytelser	85 252	88 733	92 198	4 %	8 %
Husstander uten trygdeytelser	84 786	87 132	89 281	2 %	5 %
<b>Gjennomsnittlig inntekt per år (kr)</b>	<b>138 076</b>	<b>134 623</b>	<b>128 629</b>	<b>-4 %</b>	<b>-7 %</b>
Unge uføre	205 804	211 610	214 655	1 %	4 %
Uføre forøvrig	165 197	168 901	171 913	2 %	4 %
Eldre (fra og med 67 år)	165 509	167 763	171 017	2 %	3 %
Husstander med midlertidige trygdeytelser	138 470	135 069	138 778	3 %	0 %
Husstander uten trygdeytelser	84 164	79 433	76 121	-4 %	-10 %

## Andel med boutgifter over tak i mars måned - fordelt på kommunegrupper

Kommunegrupper:	Andel med boutgifter over tak (%)* - 2015	Andel med boutgifter over tak (%)* - 2016
Oslo	77	80
Bergen, Trondheim, Stavanger, Tromsø og Bærum	70	73
Frogn, Nesodden, Oppegård, Asker, Lørenskog, Skedsmo, Kristiansand, Sandnes og Sola	64	67
Resten av landet	68	68
<b>Hele landet</b>	<b>69</b>	<b>71</b>

\*Avrundet til nærmeste hele prosent

**Om statistikken / begrepsforklaringer**

Statistikken tar utgangspunkt i søknadene som kom i mars for bostøtteutbetaling i april måned.

*Boutgiftstaket:* Angir hvor mye av en husholdning sine boutgifter som kan inkluderes i beregningen av bostøtte.*Dekningsgrad:* Hvor stor andel av de godkjente boutgiftene Husbanken dekker, etter at egenandelen er trukket fra.*Overslagsbevilgning:* Anslag på hvor mye bostøtte Husbanken tror det blir utbetalt i løpet av året.Mer informasjon om bostøtte og andre virkemidler Husbanken tilbyr finner du på: [www.husbanken.no](http://www.husbanken.no)Spørsmål kan rettes til [statistikkgruppa@husbanken.no](mailto:statistikkgruppa@husbanken.no)