

Månedssstatistikk for bostøtte

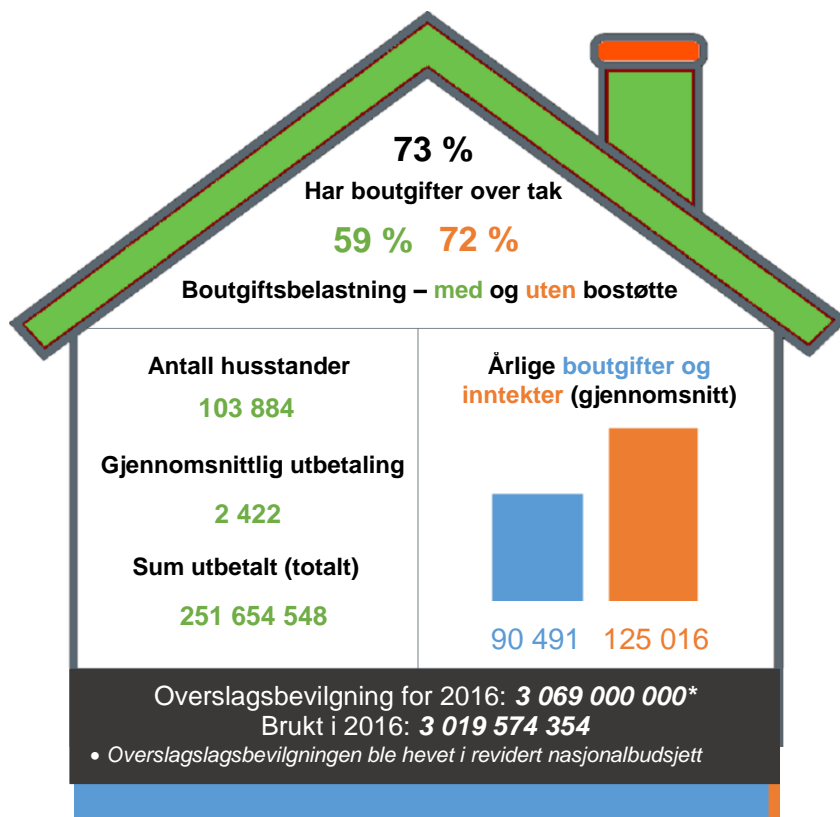
November 2016



Hovedtrekk for bostøtten – november 2016

Vedtaks måneden november som omtales i denne statistikken utbetales i desember, og er med det den siste bostøttmåneden i 2016. Totalt mottok 138 760 husstander bostøtte i 2016, noe som er om lag 3 000 færre enn i 2015. Det ble derimot utbetalt over 100 millioner mer i bostøtte i 2016, fra 2,9 mrd. kroner i 2015 til i overkant av 3 mrd. kroner i 2016. For november måned isolert økte antallet mottakere fra forrige måned, og er nå i underkant 104 000.

Nøkkeltall for husstander som mottok bostøtte i november 2016



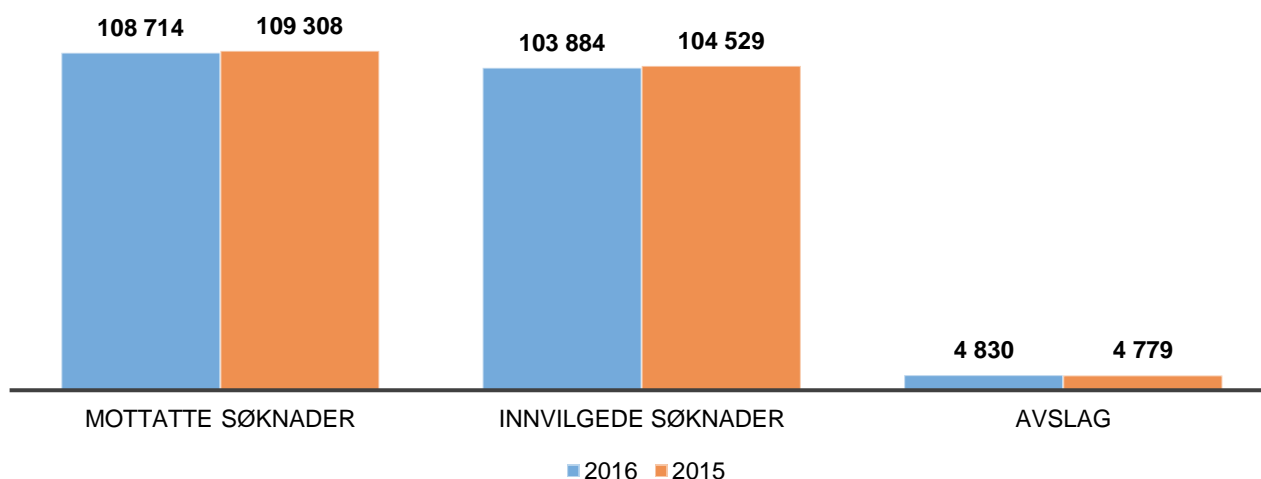
- Totalt søkte 108 714 husstander om bostøtte i november, noe som er en økning på over 1 000 søknader fra forrige måned.
- Av disse fikk 103 884 innvilget bostøtte, noe som er over 1800 flere enn i forrige måned.
- Avslagsprosenten er på omtrent 4,4 prosent, noe som er 0,7 prosentpoeng lavere enn i forrige måned.
- Boutgiftsbelastningen økte til 72 prosent uten bostøtte og 59 prosent med bostøtte.

Statistikk for bostøtteåret 2016

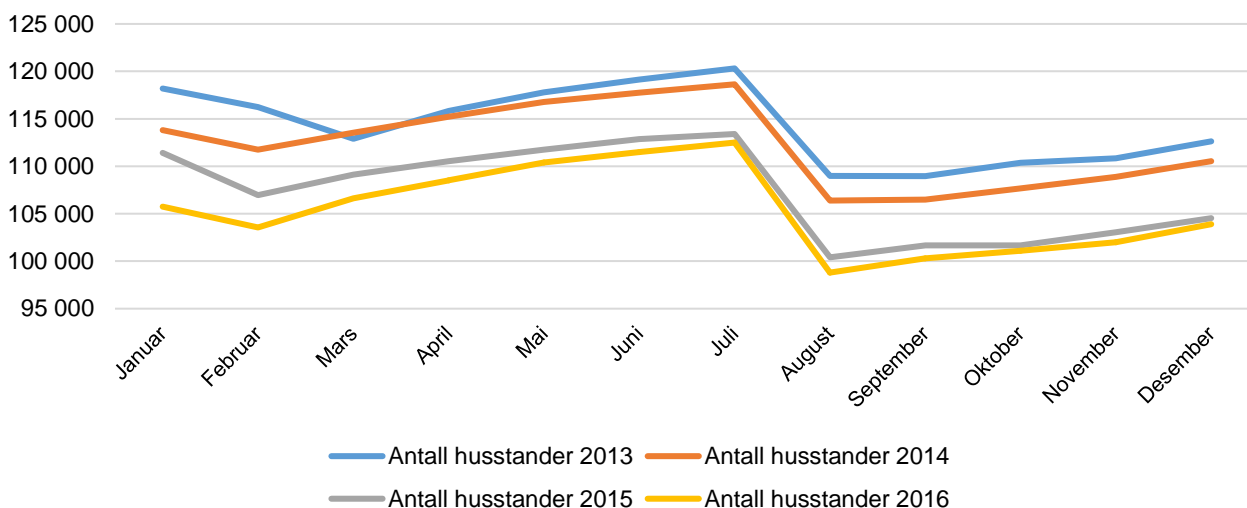
Tallene for 2016 viser at antallet husstander som mottok bostøtte i én eller flere måneder i 2016 falt med om lag 3 000 sammenliknet med 2015. Derimot ble det utbetalt over 100 millioner mer enn året før, noe som blant annet skyldes økte boutgiftstak. Gjennomsnittlig boutgifter per år økte med i overkant 3 000 kroner, mens gjennomsnittlig inntekt falt med nesten 6 000 kroner. Andelen med boutgifter over tak økte fra 74 prosent i 2015 til 76 prosent. For mer årsstatistikk anbefaler vi Husbankens årsrapport som blir publisert på våren 2017.

Antall husstander	Utbetalt bostøtte	Gjennomsnitt - utbetalt bostøtte per måned	Gjennomsnitt - boutgifter per år	Gjennomsnitt - inntekt per år	Andel med boutgifter over tak
138 760	Kr 3 019 574 354	Kr 2 387	Kr 88 952	Kr 128 028	76 %

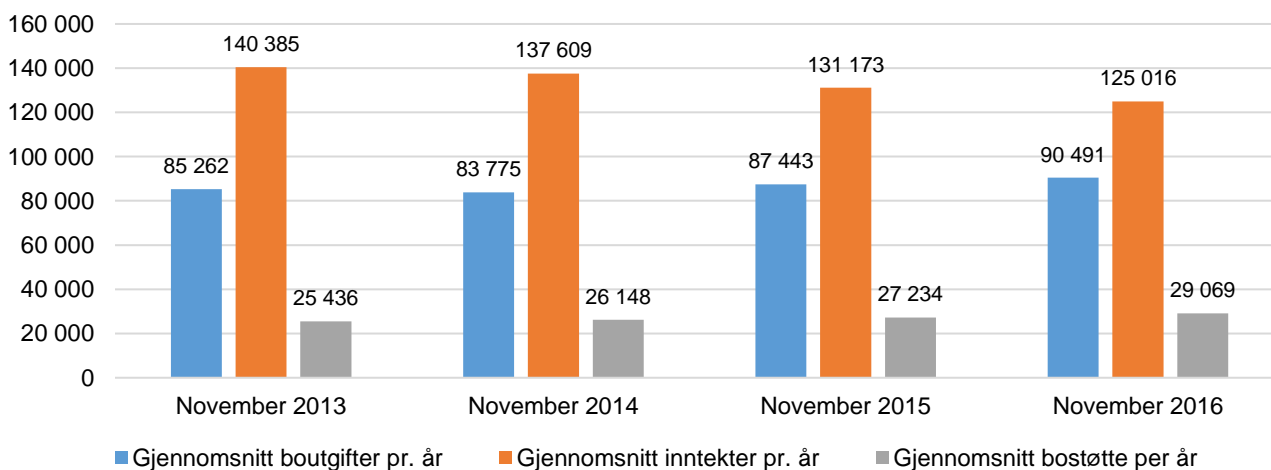
Mottatte søknader, innvilgede søknader og avslag - november 2016 og 2015



Bostøttemottakere - månedsvis



Boutgifter, inntekter og bostøtte: 2013-2016 (november måned)



HOVEDTALL FOR UTBETALING AV BOSTØTTE FOR NOVEMBER MÅNED 2014-2016

	2014	2015	2016	Endring 2015- 2016	Endring 2014- 2016
Antall husstander som fikk innvilget bostøtte	110 554	104 529	103 884	-1 %	-6 %
Unge uføre	14 243	10 292	7 855	-24 %	-45 %
Uføre forøvrig	16 434	14 876	12 795	-14 %	-22 %
Eldre (fra og med 67 år)	17 207	14 316	12 982	-9 %	-25 %
Husstander med midlertidige trygdeytelser	24 392	23 484	21 629	-8 %	-11 %
Husstander uten trygdeytelser	38 278	41 561	48 623	17 %	27 %
Gjennomsnittlig bostøtte per måned (kr)	2 179	2 269	2 422	7 %	11 %
Unge uføre	1 481	1 400	1 374	-2 %	-7 %
Uføre forøvrig	1 799	1 747	1 773	1 %	-1 %
Eldre (fra og med 67 år)	1 528	1 504	1 513	1 %	-1 %
Husstander med midlertidige trygdeytelser	2 332	2 368	2 430	3 %	4 %
Husstander uten trygdeytelser	2 797	2 879	3 002	4 %	7 %
Gjennomsnittlig boutgift per år (kr)	83 775	87 443	90 491	3 %	8 %
Unge uføre	83 127	87 610	90 794	4 %	9 %
Uføre forøvrig	82 390	85 833	89 562	4 %	9 %
Eldre (fra og med 67 år)	74 754	78 507	82 097	5 %	10 %
Husstander med midlertidige trygdeytelser	86 726	90 939	93 695	3 %	8 %
Husstander uten trygdeytelser	86 785	89 080	91 503	3 %	5 %
Gjennomsnittlig inntekt per år (kr)	137 609	131 173	125 016	-5 %	-9 %
Unge uføre	212 366	217 116	219 507	1 %	3 %
Uføre forøvrig	169 746	172 320	174 122	1 %	3 %
Eldre (fra og med 67 år)	168 849	171 895	173 613	1 %	3 %
Husstander med midlertidige trygdeytelser	141 652	142 456	145 615	2 %	3 %
Husstander uten trygdeytelser	79 377	74 760	74 692	0 %	-6 %

Andel med boutgifter over tak i november måned - fordelt på kommunegrupper

Kommunegrupper:	Andel med boutgifter over tak (%)* - 2015	Andel med boutgifter over tak (%)* - 2016
1. Oslo	81 %	83 %
2. Bergen, Trondheim, Stavanger, Tromsø og Bærum	75 %	76 %
3. Frogn, Nesodden, Oppegård, Asker, Lørenskog, Skedsmo, Kristiansand, Sandnes og Sola	68 %	70 %
4. Resten av landet	71 %	70 %
Hele landet	73 %	73 %

*Avrundet til nærmeste hele prosent

Om statistikken / begrepsforklaringer

Statistikken tar utgangspunkt i søknadene som kom i november for bostøtteutbetaling i desember måned.

Boutgiftstaket: Angir hvor mye av en husholdning sine boutgifter som kan inkluderes i beregningen av bostøtte.

Dekningsgrad: Hvor stor andel av de godkjente boutgiftene Husbanken dekker, etter at egenandelen er trukket fra.

Overslagsbevilgning: Anslag på hvor mye bostøtte Husbanken tror det blir utbetalt i løpet av året.

Mer informasjon om bostøtte og andre virkemidler Husbanken tilbyr finner du på: www.husbanken.no

Spørsmål kan rettes til statistikkgruppa@husbanken.no