

Månedssstatistikk for bostøtte

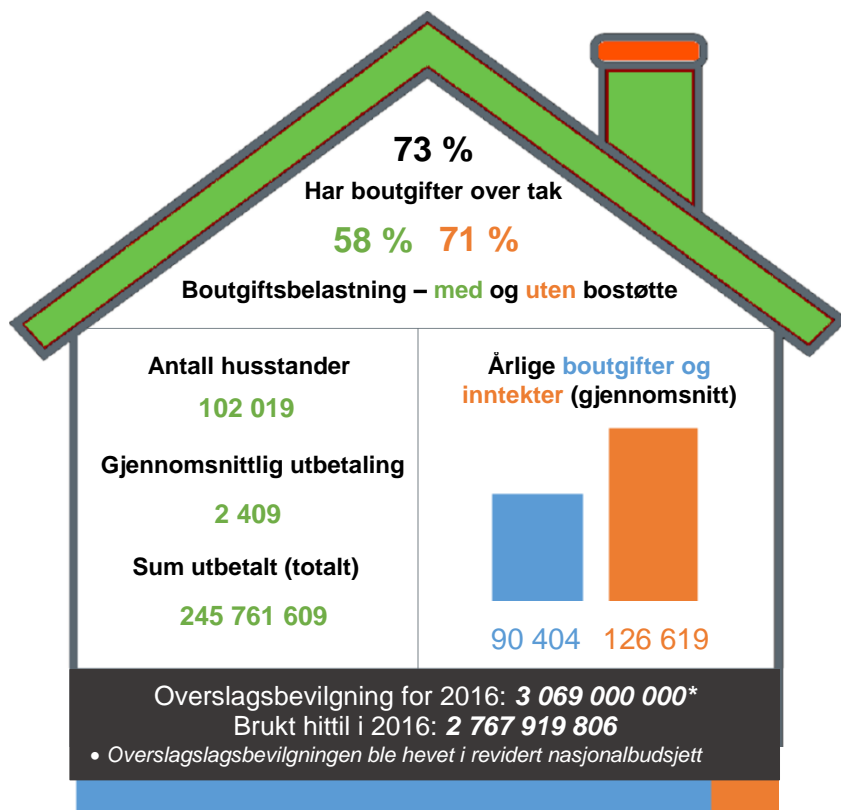
Oktober 2016



Hovedtrekk for bostøtten – oktober 2016

Antall bostøttemottakere økte noe mindre enn forventet fra september til oktober måned. De totale bostøtteutbetalingene i 2016 ligger an til å bli noe lavere enn overslagsbevilgningen for året. Siden samme måned i 2014 er antallet mottakere som er *unge* uføre halvert, mens brukergruppen *husstander uten trygdeytelser* har økt med om lag 10 000 mottakere i samme periode. Den samme brukergruppen er også den eneste der gjennomsnittlig inntekt har falt i samme periode.

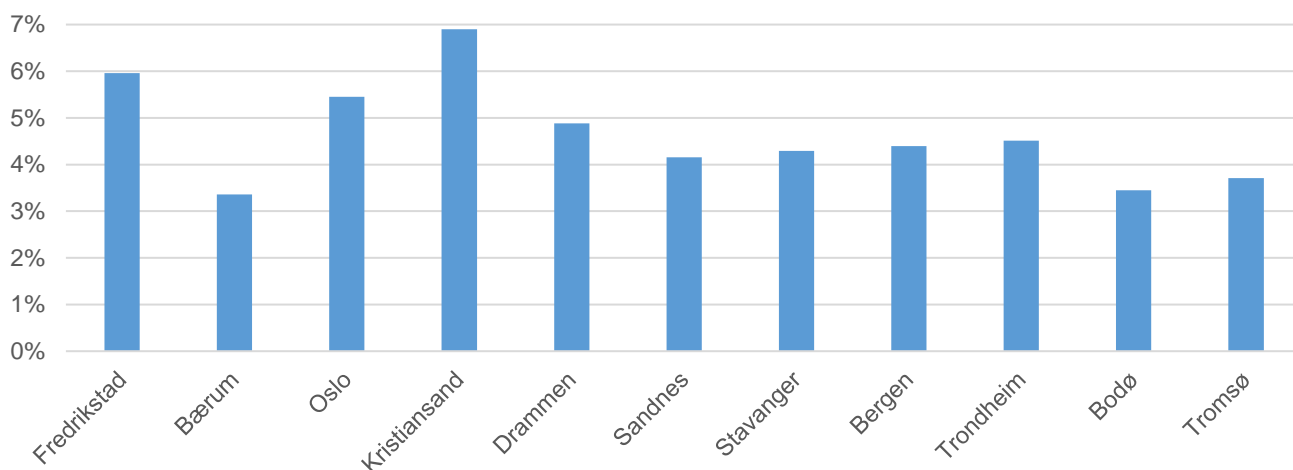
Nøkkeltall for husstander som mottok bostøtte i oktober 2016



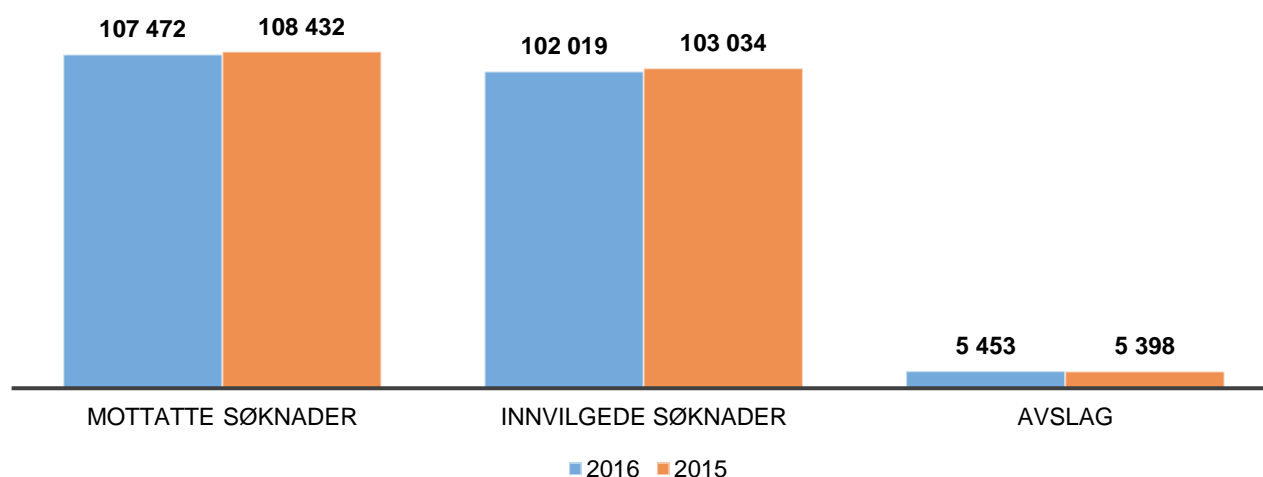
- Totalt søkte 107 472 husstander om bostøtte i september, noe som er en økning på om lag 300 fra forrige måned.
- Av disse fikk 102 019 innvilget bostøtte, noe som er cirka 900 flere enn i forrige måned.
- Avslagsprosenten er på omtrent 5,1 prosent, noe som er 0,5 prosentpoeng lavere enn i forrige måned.
- Gjennomsnittlig inntekt per husholdning som mottar bostøtte er i underkant av 1000 kroner lavere enn forrige måned.

Andel husstander som mottok bostøtte – utvalgte byer/kommuner

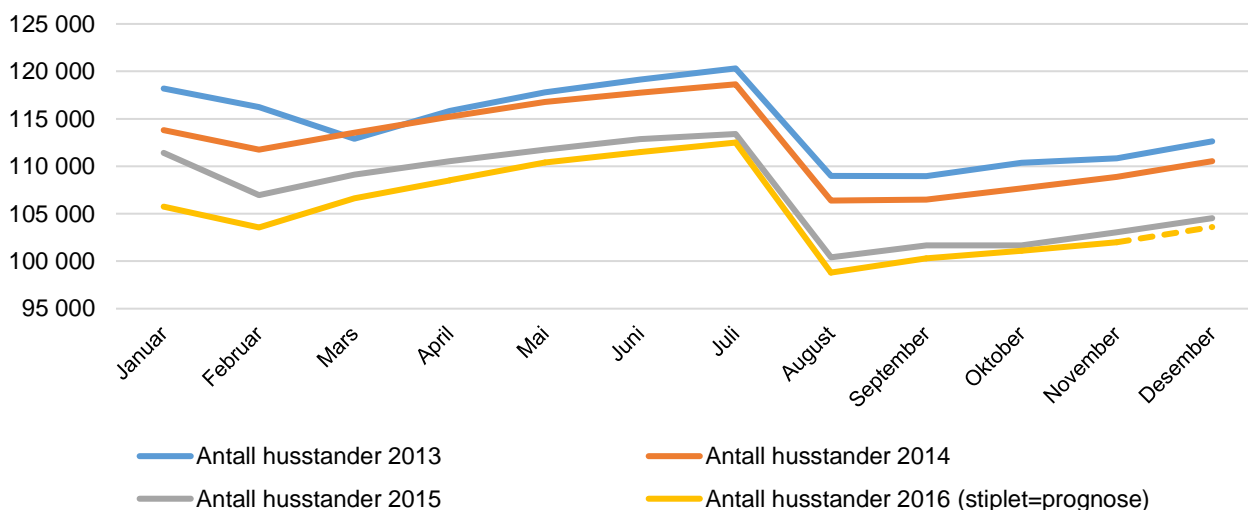
Figur under viser andelen husstander som fikk bostøtte i oktober av det totale antallet husstander i kommunen (SSB 2015). Figuren viser at Kristiansand, Fredrikstad og Oslo er de tre byene i dette utvalget som har den høyeste andelen av kommunens husstander som også var bostøttemottakere i siste vedtaksmåned.



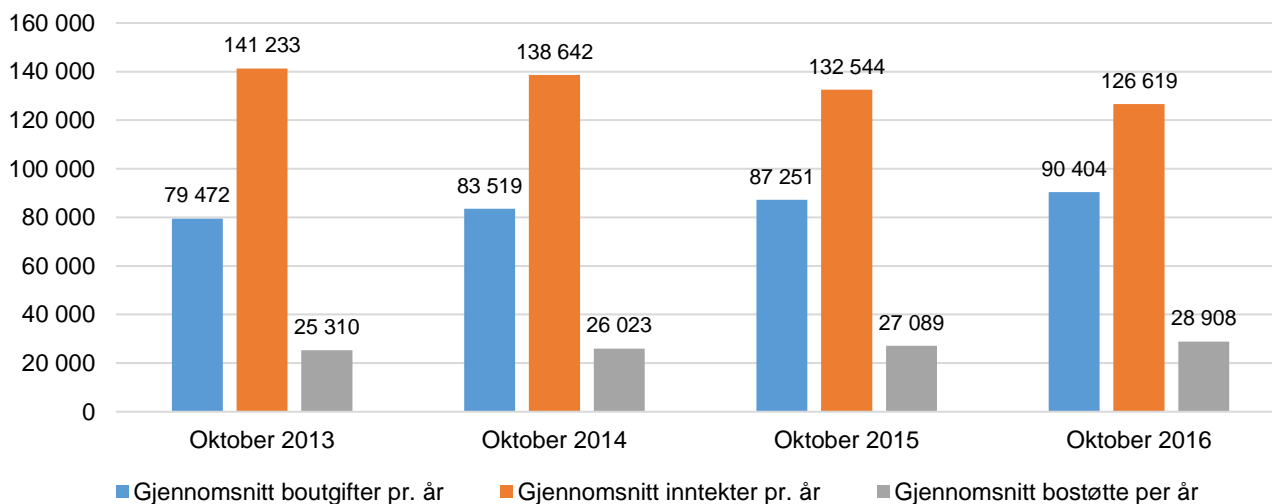
Mottatte søknader, innvilgede søknader og avslag - oktober 2016 og 2015



Bostøttemottakere - månedsvis



Boutgifter, inntekter og bostøtte: 2013-2016 (oktober måned)



HOVEDTALL FOR UT BETALING AV BOSTØTTE FOR OKTOBER MÅNED 2014-2016

	2014	2015	2016	Endring 2015- 2016	Endring 2014- 2016
Antall husstander som fikk innvilget bostøtte	108 889	103 034	102 019	-1 %	-6 %
Unge uføre	14 107	10 234	7 820	-24 %	-45 %
Uføre forøvrig	16 255	14 733	12 747	-13 %	-22 %
Eldre (fra og med 67 år)	17 209	14 291	12 945	-9 %	-25 %
Husstander med midlertidige trygdeytelser	24 072	23 158	21 067	-9 %	-12 %
Husstander uten trygdeytelser	37 246	40 618	47 440	17 %	27 %
Gjennomsnittlig bostøtte per måned (kr)	2 169	2 257	2 409	7 %	11 %
Unge uføre	1 475	1 394	1 364	-2 %	-8 %
Uføre forøvrig	1 794	1 742	1 764	1 %	-2 %
Eldre (fra og med 67 år)	1 526	1 499	1 509	1 %	-1 %
Husstander med midlertidige trygdeytelser	2 319	2 350	2 402	2 %	4 %
Husstander uten trygdeytelser	2 794	2 876	3 003	4 %	7 %
Gjennomsnittlig boutgift per år (kr)	83 519	87 251	90 404	4 %	8 %
Unge uføre	82 990	87 412	90 792	4 %	9 %
Uføre forøvrig	82 105	85 623	89 341	4 %	9 %
Eldre (fra og med 67 år)	74 635	78 305	81 963	5 %	10 %
Husstander med midlertidige trygdeytelser	86 540	90 569	93 633	3 %	8 %
Husstander uten trygdeytelser	86 488	89 057	91 495	3 %	6 %
Gjennomsnittlig inntekt per år (kr)	138 642	132 544	126 619	-4 %	-9 %
Unge uføre	212 969	217 774	220 240	1 %	3 %
Uføre forøvrig	169 870	172 632	174 621	1 %	3 %
Eldre (fra og med 67 år)	168 861	172 179	173 900	1 %	3 %
Husstander med midlertidige trygdeytelser	143 741	143 954	148 568	3 %	3 %
Husstander uten trygdeytelser	79 605	76 078	75 640	-1 %	-5 %

Andel med boutgifter over tak i oktober måned - fordelt på kommunegrupper

Kommunegrupper:	Andel med boutgifter over tak (%)* - 2015	Andel med boutgifter over tak (%)* - 2016
1. Oslo	80 %	83 %
2. Bergen, Trondheim, Stavanger, Tromsø og Bærum	75 %	76 %
3. Frogn, Nesodden, Oppegård, Asker, Lørenskog, Skedsmo, Kristiansand, Sandnes og Sola	67 %	70 %
4. Resten av landet	71 %	71 %
Hele landet	73 %	73 %

*Avrundet til nærmeste hele prosent

Om statistikken / begrepsforklaringer

Statistikken tar utgangspunkt i søknadene som kom i oktober for bostøtteutbetaling i november måned.

Boutgiftstaket: Angir hvor mye av en husholdning sine boutgifter som kan inkluderes i beregningen av bostøtte.*Dekningsgrad:* Hvor stor andel av de godkjente boutgiftene Husbanken dekker, etter at egenandelen er trukket fra.*Overslagsbevilgning:* Anslag på hvor mye bostøtte Husbanken tror det blir utbetalt i løpet av året.Mer informasjon om bostøtte og andre virkemidler Husbanken tilbyr finner du på: www.husbanken.noSpørsmål kan rettes til statistikkgruppa@husbanken.no