

Møbelmål og krav til rommenes møblerbarhet var tidligere tatt inn i HB blad 9703. Innholdet i HB blad 9703 er nå vesentlig utvidet, og tatt inn i 2 nye blad: HB blad 9720, Romdimensjonerende møbelmål, og HB blad 9721, Krav til familieboliger.

Dette blad inneholder mål på møbler og møbelgrupper som brukes i våre boliger, og angir den plass og de passasjer m. v. som må reserveres. Bladet er beregnet til bruk ved prosjektering av boliger som skal finansieres i Statens boligbanker. Våre boliger er forutsatt å skulle bestå gjennom flere generasjoner, og må derfor tilfredsstillende generelle normer, og ikke bare en enkelt byggherres spesielle krav. En god utformning har en avgjørende betydning for husets verdi. Ved planleggingen av de forskjellige boliger må man legge vekt på en god romdimensjonering egnet for bruken, slik at rommene gir plass for de møbler og innredningsenheter de er bestemt for. Rommene bør kunne møbleres på forskjellige måter.

For alle boliger som skal finansieres i Statens boligbanker, må det være tegnet et forslag til møblering hvor møblene er

tegnet med de mål som er angitt i dette blad.

De møbelmål og mål på passasjer m. v. som er angitt på tegningene og den tilhørende tekst, er man kommet frem til ved nordisk samarbeid.

For de forskjellige kategorier av boliger som det ytes lån til, er det satt opp spesielle krav til planleggingen og til rommenes møblerbarhet. Disse krav er tatt inn i følgende blad:

HB blad 9721, Krav til familieboliger.

HB blad 9722, Krav til boliger for enslige.

HB blad 9723, Krav til boliger for bevegelseshemmede.

HB blad 9724, Krav til boliger for eldre.

HB blad 9725, Krav til studentboliger.

HB blad 9726, Krav til betjeningsboliger for sykehus og anstalter.

HB blad 9727, Krav til industribedrifters hybelhus.

Disse HB blad erstatter tidligere stensilerte utgaver.

KOMMENTAR TIL MØBELTEGNINGENE

Møblene er skjematisk gjengitt i målestokk 1:100.

Møbelmål.

På figurene eller i den tilhørende tekst er angitt det minstemål man må regne med for enkeltstående møbler eller grupper av møbler. I flere tilfelle er angitt mindre mål for små leiligheter (for 1-2 personer) enn for familieleiligheter.

Plass foran møbler.

Fri plass foran oppbevaringsmøbler, skap og senger skal være minst 70 cm. Foran benker og komfyr i kjøkken kreves minst 100 cm fri gulvplass. Det er en fordel om den fri gulvplass foran skap, oppbevaringsmøbler og skuffeseksjoner m. v. også blir 100 cm.

I boliger som skal innredes for bruk av

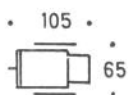
rullestol, må det regnes med større plass foran skap og oppbevaringsmøbler, se HB blad 9723.

Passasjer.

Minste bredde for vanlige passasjer er 60 cm, og må regnes i tillegg til de mål på møbler og møbelgrupper som er angitt på figurene. Hovedpassasjer bør være rommeligere. Her anbefales minstebredde på 100 cm. For passasjerer som skal passeres med rullestol, se HB blad 9723.

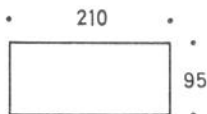
Fremspring.

Det må regnes med fremspring for vindusbrett i stuevindu på 15 cm foran innvendig vegg. Likeså regnes med fremspring på 10 cm for radiatorer og panelovner. Ved inntegning av møbler i planene må det tas hensyn til disse fremspring.



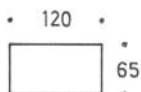
Rullestol.

I leiligheter som prosjekteres for bruk av rullestol må det regnes med bredere passasjer og større plass enn angitt ved de enkelte møbler og møbelgrupper, se HB blad 9723.



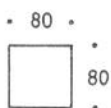
Seng.

Fri plass foran sengeside min. 70



Barneseng.

Fri plass foran sengeside min. 70



Lenestol.

Fri plass bak stolrygg min. 20



Armstol.

Fri plass bak stolrygg min. 20



Vanlig stol.

Fri plass bak stolrygg min. 20

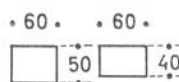


Krakk.



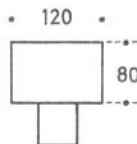
Bokreol.

Fri plass foran bokreol .. min. 70  
Bør helst være ..... 100

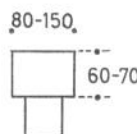


Oppbevaringsmøbler.

Fri plass foran oppbevaringsmøbler ..... min. 70  
For å lette adkomst til skap og skuffer anbefales ..... 100

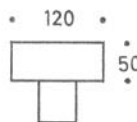


Skrivebord.

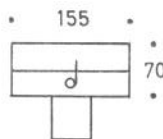


Arbeidsbord.

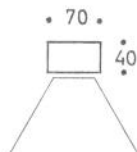
I 1-sengs rom ..... min. 60 x 80  
I 2-sengs rom ..... min. 60 x 100  
I studenthybel ..... min. 70 x 120



Toalettbord.



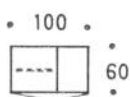
Piano.



Fjernsynsapparat.

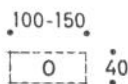
Seeravstand bør være .. min. 300  
Gunstig synsfelt ..... 60°

120  
x  
70



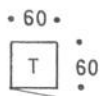
**Garderobeskap.**

Bredde pr. sengeplass ..... min. 100  
 Hvis det er plass til kommode  
 min. 40 x 80 kan skapbredden re-  
 duseres til ..... min. 60  
 Fri plass foran skapdør .... min. 70  
 Bør helst være ..... min. 100



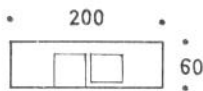
**Overskap.**

I familieleilighet bredde min. 150  
 I leilighet for 1—2 personer  
 bredde ..... min. 100



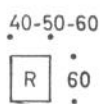
**Tørkeskap.**

Fri plass foran skapdør .... min. 70  
 Bør helst være ..... min. 100



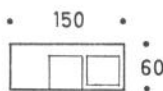
**Oppvaskbenk (200)**

med oppvaskkum og ned-  
 senket utslagsvask. Fraset-  
 ningsplass på begge sider.  
 Fri plass foran benken min. 100



**Rengjøringskap.**

Plasseres i eller i nærheten av  
 kjøkken. Bredde ..... min. 40  
 Fri plass foran skapdør .... min. 70  
 Bør helst være ..... min. 100



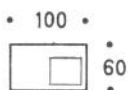
**Oppvaskbenk (150)**

med oppvaskkum og ned-  
 senket utslagsvask. Fraset-  
 ningsplass på en side, og  
 forutsettes plassert inntil ar-  
 beidsbenk på den andre  
 siden.  
 Fri plass foran benken min. 100



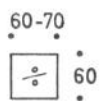
**Matskap.**

Bredde ..... min. 40  
 Fri plass foran skapdør .... min. 70  
 Bør helst være ..... min. 100



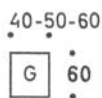
**Oppvaskbenk (100)**

(i leilighet for 1—2 perso-  
 ner). Med oppvaskkum eller  
 nedsenket utslagsvask, og  
 frasetningsplass på en side.  
 Forutsettes plassert inntil  
 arbeidsbenk på den andre  
 siden. Fri plass foran ben-  
 ken ..... min. 100



**Kjøleskap.**

Bredde ..... min. 60  
 Fri plass foran skapdør .... min. 70  
 Bør helst være ..... min. 100  
 I leilighet for 1—2 personer kan  
 kjøleskap og matskap plasseres i  
 en skesjon, bredde ..... min. 60



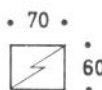
**Gryteskap.**

Kreves i familieleiligheter.  
 Bredde ..... min. 40  
 Fri plass foran skapet min. 70  
 Bør helst være ..... min. 100



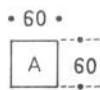
**Skuffeseksjoner.**

Bredde ..... min. 40  
 Fri plass foran skuffer ..... min. 70  
 Bør helst være ..... min. 100



**Komfyr**

for familieleiligheter.  
 Reserveres bredde .... min. 70  
 Fri plass foran komfyr min. 100




**Arbeidsbenk.**

Bredde ..... min. 60  
 Fri plass foran benken ..... min. 100



**Komfyr**

for leiligheter for 1—2 per-  
 soner.  
 Reserveres bredde .... min. 50  
 Fri plass foran komfyr min. 100



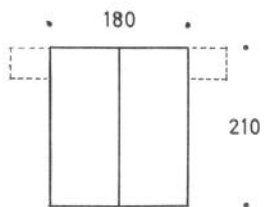
**Arbeidsbenk med skuffeseksjon.**

Bredde ..... min. 100  
 Fri plass foran benken ..... min. 100

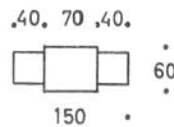


**Vaskemaskin og bløtekum.**

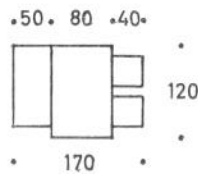
Samlet bredde ..... min. 140  
 Fri plass foran ..... min. 100



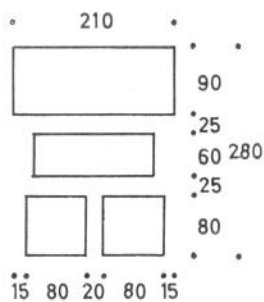
*Parsenger.*  
 Fri plass foran  
 sengesider min. 70  
 Passasje ved  
 fotende ..min. 60



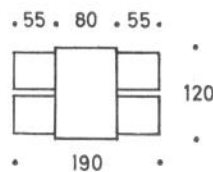
*Spiseplass i kjøkken.*  
 Lite bord for 2.  
 Avstand til benk og  
 komfyr fra bordet min. 100



*Spiseplass for 4 i kjøkken*  
 med fast benk.  
 Avstand til arbeidsbord,  
 oppvaskbenk og komfyr  
 fra bordet ..... min. 100

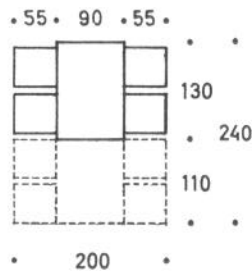


*Sofagruppe (smal).*  
 Fri plass bak  
 stolrygg .. min. 20

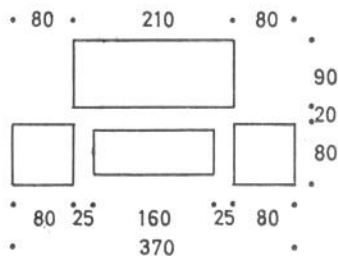


*Spiseplass for 4*  
 i leilighet for 1—2 perso-  
 ner eller i kjøkken i  
 familieleilighet.  
 Fri plass bak stol-  
 rygg ..... min. 20  
 For passasje ..... min. 60  
 Avstand til benk og  
 komfyr fra bordet min. 100

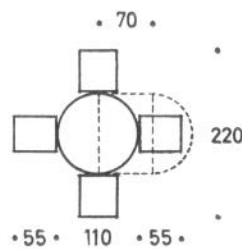
15 80 20 80 15



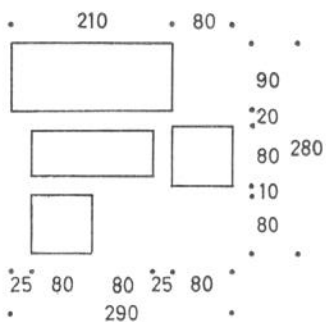
*Spiseplass 4—8 personer*  
 for familieleiligheter.  
 Fri plass bak stol-  
 rygg ..... min. 20  
 For passasje ..... min. 60  
 Det bør være passasje  
 bak stolene, iallfall på  
 en side av bordet.



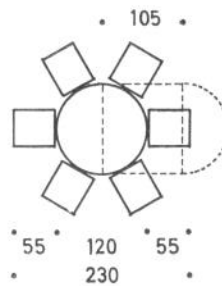
*Sofagruppe (bred).*  
 Fri plass bak  
 stolrygg .. min. 20



*Rundt spisebord 4—8*  
 personer.  
 Fri plass bak stol-  
 rygg ..... min. 20  
 For passasje ..... min. 60



*Sofagruppe (skjev).*  
 Fri plass bak  
 stolrygg .. min. 20



*Rundt spisebord 6—10*  
 personer.  
 Fri plass bak stol-  
 rygg ..... min. 20  
 For passasje ..... min. 60